

La gazette de Félines



Sortie scolaire

Des apprentis meuniers bien éveillés pour découvrir les secrets de maître Vignal (page 1)

photo Laurent Chanut



Histoire

Sur les traces de nos aïeux (page 3)

photo Jordan Darle



Nature

Un article 100% nature sur l'arbre de notre cour de récréation (page 2)

photo Ricardo Cardoso

Le Moulin Vignal et ses quatre meules



La roue horizontale à augets actionnant la meule servant à l'extraction de l'huile.

photo Mattéo Dilillo

Un peu d'Histoire

C'est en 1783 que Philippe Vignal fait construire un moulin à eau au bord de la rivière Andrable à Apinac (Loire). Ce moulin a été utilisé jusqu'à la moitié du XX^{ème} siècle et aujourd'hui, c'est l'association du moulin de Vignal qui s'occupe de son entretien et de sa visite.

L'école buissonnière

Les élèves de l'école de Félines s'y sont rendus le mercredi 07 octobre pour en savoir un peu plus sur son fonctionnement. Dans un même bâtiment on peut voir 2 moulins à farine, 1 moulin à huile et 1 moulin à trèfle. Il n'y a que le moulin à trèfle (servant à extraire les graines de cette plante) qui ne fonctionne plus du tout, les autres moulins (à huile et les 2 moulins à farine) fonctionnent toujours, mais ils ne produisent que de la farine mais plus d'huile.

Après la visite les élèves ont reconstitué une maquette pour voir s'ils se souvenaient de son fonctionnement (la roue, les meules, les mécanismes).



photo Laurent Chanut

Si vous êtes intéressés par une visite du moulin, vous pouvez trouver toutes les informations pratiques sur le site Internet : <http://www.moulindevignal.fr/#Accueil.A>
Bonne visite !

Louane Meyzonet, Mattéo Dilillo, Kylian Saint Etienne

LE TILLEUL DE L'ÉCOLE

Un jeunot planté dans la cour de l'école de Félines

Dans notre cour d'école, il y a un magnifique arbre, c'est un tilleul. Nous avons décidé d'en savoir un peu plus sur lui.

Quand a-t-il été planté ?

Pour répondre à cette question, nous sommes allés interroger M. Jacques Pralong, le doyen du bourg de Félines. Il est entré à l'école en 1935 et l'arbre était déjà dans la cour. D'après M. Pralong, il aurait été planté vers 1900. L'arbre aurait donc une centaine d'années !



Dessin de Kévin Valeyre

De quel type de tilleul s'agit-il ?

Il s'agit d'un tilleul à grandes feuilles. Il peut vivre 1 000 ans et mesurer de 30 à 40 mètres. Notre arbre est donc un jeunot !

Pourquoi avoir planté un tilleul dans la cour ?

On ne sait pas trop mais on a plusieurs hypothèses :

- C'est un arbre très beau et parfumé lorsqu'il est en fleurs au mois de juin et dont les fleurs servent à faire des tisanes.
- Il fait de l'ombre en été et laisse passer la lumière en hiver ce qui est important près des bâtiments.
- C'est un arbre rustique qui peut résister jusqu'à -23°C.
- C'est un arbre choisi en 1792 pendant la Révolution française pour représenter la liberté.
- Le tilleul est enfin le symbole de l'amitié et de la fête et il occupe encore les places de villages où il était censé protéger du mauvais œil.

Nous, cet arbre on l'aime car il est beau, même si parfois nos ballons s'y perchent dedans !

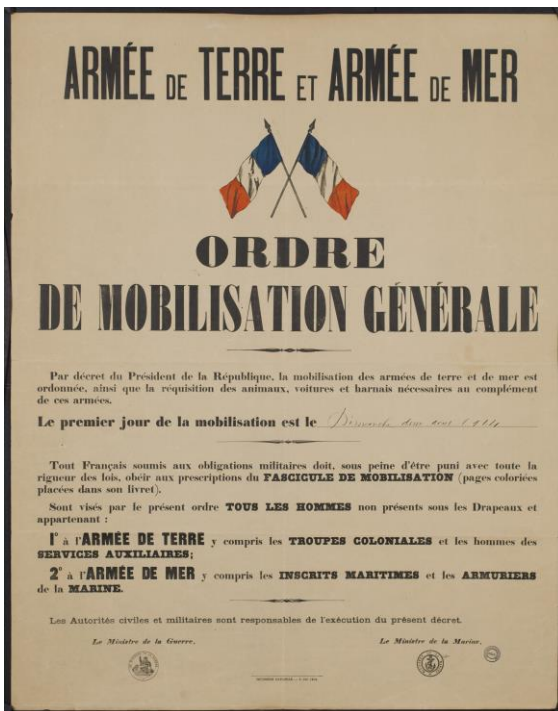
Kévin Valeyre et Enzo Fournerie (nous remercions M. Pralong pour avoir répondu à nos questions)

Histoire

Comment écrire la biographie d'un poilu ?

Etre un détective de l'Histoire grâce à Internet

L'an passé pour la commémoration des 100 ans du début de la première guerre mondiale, nous avons retracé le parcours de certains soldats de Félines morts au cours de cette guerre. Voilà comment nous avons fait.



Source : Collections de la BDIC, image libre de droit

Vous allez sur le site « Mémoire des hommes » dans l'onglet « Morts pour la France de la première guerre mondiale ». Ensuite, vous tapez le nom du soldat qui est écrit sur le monument aux morts. Vous trouverez une fiche avec plusieurs informations mais surtout le numéro de matricule et le bureau de recrutement. Vous trouverez aussi le lieu où il est mort.

Ensuite, vous allez sur le site des archives départementales du département où il a été recruté. Vous y trouverez, en vous servant du numéro de matricule, le registre matricule de votre soldat. Sur cette fiche, vous trouverez une petite description physique du soldat, son adresse, son métier, son niveau d'instruction, le nom de ses parents mais aussi tout son passé dans l'armée (unités, lieux où il est allé se battre...). C'est très intéressant.

Maintenant, si vous voulez avoir d'autres informations, vous trouverez sur le site des archives départementales l'état civil (extrait d'acte de naissance et de mariage s'il était marié) et sur le site « Mémoire des hommes » vous pourrez trouver où ce soldat est enterré (onglet « sépultures de guerre ») mais aussi les journaux des unités dans lesquelles le soldat était engagé (c'est écrit au jour le jour à la main dans les tranchées et ça explique tout ce qui se passait).

Bonnes recherches !

Adresses de sites Internet :

<http://www.memoiredeshommes.sga.defense.gouv.fr/>

<http://www.archives43.fr/>

Joshua Bonche et Jordan Darle

Le basket-ball

Un sport qui ne manque pas de rebond ...

Le Basket-ball a été inventé aux Etats-Unis en 1891 par James Naismith. Il a inventé ce sport pour occuper ses élèves dans un gymnase du collège lorsqu'il faisait mauvais temps. C'est un sport olympique depuis 1936. Environ 600 000 personnes (garçons et filles) ont une licence à la Fédération Française de Basket-ball.

Comment jouer ?

Pour les enfants : le terrain mesure 22 m de long et 15 m de large. Le panier est composé d'une planche avec peint dessus un carré pour savoir où tirer, d'un cerceau métallique appelé « le cercle » situé à 2m60 du sol et d'un filet. Le ballon a une taille particulière (la taille 5). La durée d'un match est de 4 périodes de 7 minutes. L'équipe qui gagne est celle qui a marqué le plus de points (un panier remporte 2 points).



photo Clara Arnaud

En début d'année à l'école, nous avons fait un cycle basket en sport. Une élève de la classe (Clara Raymond) pratique le basket en club à Craponne sur Arzon dans la catégorie poussine.

Céline Marrel, Anthony Chardenon, Clara Raymond

Art

Benjamin Heine

Carte d'identité de l'artiste

Nom : Heine

Prénom : Benjamin

Date de naissance : 12 juin 1983

Lieu de naissance : Abidjan (Côte d'Ivoire)


Nationalité : Belge

Profession : Photographe et dessinateur


En classe nous avons fait du « pencil vs camera », nous nous sommes amusés à reproduire son travail.

Site Internet de l'artiste : <http://www.benheine.com/>

Kylian Fournerie et Ricardo Cardoso



Production réalisée par Kylian Saint Etienne



Source : scan issu de la bibliothèque de l'école

« Le renard, le lièvre et le coq », Ipomé, 1985

Cet album a été écrit et illustré par Vitaly Statzynsky. Il a été édité pour la première fois en 1985. C'est un conte russe populaire. Il se joue aussi en théâtre d'ombres chinoises, marionnettes Vitaly Statzynsky a aussi fait « Petit âne ».

Pourquoi je l'aime ? Parce que les illustrations sont belles et le texte est très bien.

Marie Thiolas

Poésie

Demain sera la guerre

Un poème à la mémoire des soldats de la guerre de 1914-1918

Demain sera la guerre,
Sentiments flous dans les maisons
Entre peur et exaltation
C'est le départ pour l'enfer.

Demain sera la guerre,
On va découvrir le front
A mort nous nous battons
Et il faudra se taire.

Demain sera la guerre,
Sur le no man's land, barbelés, trous d'obus
Couleurs sombres de la mort, ferrailles
tordues
Le paysage d'un monde crépusculaire.

Demain sera la guerre,
Baïonnette au canon
La peur coule sur les fronts
Des biffins au calvaire.

Demain sera la guerre,
Sur le champ de bataille
La mort fait ripaille
Remplissant les cimetières.

Demain sera la guerre,
La nostalgie dans les casemates
Ecrive sur quelques cartes
Pour nos familles à l'arrière.

Mais que demain soit la paix,
Pour que les peuples vivent en harmonie
Et que les armes fuent,
Pour que la guerre soit au forfait.

Collectif, élèves de Félines, 2014

Mise en page Tëry Marino


Les rébus

par Maxime Coston et Mathias Le Bitter

1^{er} rébus :



2^{ème} rébus :



3^{ème} rébus :



Réponses :

Rébus 1 : car + table = cartable ; Rébus 2 : lit + corne = licorne ; Rébus 3 : chat + pot = chapeau

Journal scolaire « La gazette de Félines »

Nous contacter :

Ecole publique

Le bourg

43160 Félines

04.71.00.91.20

Directeur de publication : Laurent Chanut

Journalistes, photographes, illustrateurs :

CE2 : Clara Arnaud, Tërry Marino, Maxime Coston, Kylian Fournerie, Anthony Chardenon

CM1 : Marie Thiolas, Céline Marrel, Mattéo Diillo, Mathias Le Bitter, Kévin Valeyre

CM2 : Clara Raymond, Louane Meyzonet, Ricardo Cardoso, Jordan Darle, Kylian Saint Etienne, Joshua Bonche, Enzo Fournerie

Imprimé par nos soins

Tirage : 22 exemplaires